

PROGRAMME de FORMATION

Intitulé de l'action	ABATTAGE BUCHERONNAGE – TECHNIQUES DE BASES
Présentation générale	Dans le cadre de leurs activités régulières, les salariés des entreprises du paysage ou des travaux publics sont amenés à réaliser l'abattage d'arbres sur pieds ou encroués. Cette activité particulière demande la mise en œuvre de techniques spécifiques pour réduire les risques pour les salariés et les tiers.
Public concerné, prérequis, nombre	Public concerné : Dirigeant et salariés du paysage, des travaux publics, salariés des collectivités territoriales, personnes en reconversion Zone géographique : Région Auvergne Rhône Alpes Prérequis : NA Nombre de participants : minimum 4 et maximum 8 personnes/groupe
Accessibilité aux personnes handicapées	Accompagnement individualisé des apprenants en situation de handicap Un référent interne dans l'établissement Tous les locaux accessibles aux PMR
Catégorie d'action	Catégorie de l'action concourant au développement des compétences : action de formation (au sens de l'article L.6313-1 du code du travail)
Objectifs	Être capable de faire des choix de techniques d'abattage et de façonnage adaptées et en sécurité avant de déclencher l'intervention. Être capable de comprendre l'importance des choix et des gestes techniques pour pouvoir les reproduire sur chantier. Être capable de s'adapter à des situations complexes sur le terrain.





MFR DE L'OUEST LYONNAIS

Formation par alternance dans les métiers du paysage

4^{ème} et 3^{ème} d'orientation – CAPa Jardinier Paysagiste -BAC PRO Aménagements Paysagers – CS Arboriste Élagueur

32 b Chemin de la Brossonnière • 69280 SAINTE CONSORCE • 04 78 19 80 50 • mfr.ste-consorce@mfr.asso.fr



www.mfr-sainte-consorce.fr . Retrouvez-nous aussi sur    

PROGRAMME de FORMATION

Compétences / Capacités professionnelles visées	<p>Protéger : évaluer les risques pour soi et pour les tiers et mettre en place les mesures adaptées</p> <p>Organiser : déterminer les solutions techniques à mettre en œuvre pour réaliser le travail prévu</p> <p>Exécuter : mettre en œuvre les techniques choisies et intégrant la sécurité et la gestion du matériel</p>
Durée & Dates	<p>Durée : 14 heures (2 jours consécutifs) Horaires : 8h – 12h / 13h – 16h Dates de réalisation : Mars 2024</p>
Lieu	<p>MFR de l'Ouest Lyonnais 32b, Chemin de la Brossonnière 69280 SAINTE CONSORCE</p>

MFR DE L'OUEST LYONNAIS

Formation par alternance dans les métiers du paysage

4^{ème} et 3^{ème} d'orientation – CAPa Jardinier Paysagiste -BAC PRO Aménagements Paysagers – CS Arboriste Élagueur

32 b Chemin de la Brossonnière • 69280 SAINTE CONSORCE • 04 78 19 80 50 • mfr.ste-consorce@mfr.asso.fr

www.mfr-sainte-consorce.fr . Retrouvez-nous aussi sur    

Établissement Privé de Formation Professionnelle Reconnu par l'État SIRET : 30293143100019 / Formation Continue déclaration d'activité : 82 69 11 325 69 auprès du Préfet de la Région AURA

PROGRAMME de FORMATION

<p>Contenu</p> <p>Et</p> <p>Méthodes</p>	<p>Séance n°1 : Bases théoriques complètes</p> <p>Durée : 4 heures</p> <p>Objectifs pédagogiques de la séquence : Être capable de faire des choix de techniques d'abattage et de façonnage adaptées et en sécurité avant de déclencher l'intervention</p> <p>Contenus :</p> <ul style="list-style-type: none">• Évaluations des risques liés aux chantiers.• Organisation du chantier.• Respect des règles de sécurité• Techniques de base, entailles et charnières• Abattages d'arbres inclinés• Abattages sur sol pentu• Méthodes de désencrouage• Façonnage des arbres abattus (ébranchage, billonnage) <p>Méthodes :</p> <ul style="list-style-type: none">• Présentation en salle• Documents support / présentation des EPI• Échanges et débats <p>Séance n°2 : Initiation aux techniques</p> <p>Durée : 3 heures</p> <p>Objectifs pédagogiques de la séquence : Être capable de comprendre l'importance des choix et des gestes techniques pour pouvoir les reproduire sur chantier</p> <p>Contenus :</p> <ul style="list-style-type: none">• Mise en place du matériel, vérification EPI• Mise en œuvre concrète des techniques• Mise en place d'ateliers <p>Méthodes :</p> <ul style="list-style-type: none">• Explications sur cas concrets et démonstrations par le formateur• Applications individuellement par les participants
--	---

MFR DE L'OUEST LYONNAIS

Formation par alternance dans les métiers du paysage

4^{ème} et 3^{ème} d'orientation – CAPa Jardinier Paysagiste -BAC PRO Aménagements Paysagers – CS Arboriste Élagueur

32 b Chemin de la Brossonnière • 69280 SAINTE CONSORCE • 04 78 19 80 50 • mfr.ste-consorce@mfr.asso.fr

www.mfr-sainte-consorce.fr . Retrouvez-nous aussi sur    

PROGRAMME de FORMATION

Séance n°3 : Se perfectionner

Durée : 4 heures

Objectifs pédagogiques de la séquence : Être capable de s'adapter à des situations complexes sur le terrain

Contenus :

- Analyse de situation à risques (petits chablis, encrouages)
- Adapter l'organisation du travail en fonction des contraintes
- Entretien de base de la tronçonneuse
- Mise en place d'ateliers

Méthodes :

- Explications sur cas concrets et démonstrations par le formateur
- Applications individuellement par les participants

Séance n°4 : Évaluation des savoirs

Durée : 3 heures

Objectifs pédagogiques de la séquence : Vérification des connaissances et des capacités pratiques

Contenus :

- Évaluation théorique
- Évaluation pratique sur un atelier type complet

Méthodes :

- Qcm écrit pour le contrôle des connaissances
- Épreuve de terrain pour la partie pratique

MFR DE L'OUEST LYONNAIS

Formation par alternance dans les métiers du paysage

4^{ème} et 3^{ème} d'orientation – CAPa Jardinier Paysagiste -BAC PRO Aménagements Paysagers – CS Arboriste Élagueur

32 b Chemin de la Brossonnière • 69280 SAINTE CONSORCE • 04 78 19 80 50 • mfr.ste-consorce@mfr.asso.fr

www.mfr-sainte-consorce.fr . Retrouvez-nous aussi sur



PROGRAMME de FORMATION

Responsable de l'action	REVOLLAT Lionel au : 04 78 19 80 54 Responsable Pôle Formation Continue VALLIER Cécile au : 04 78 19 80 54 Responsable administratif Pôle Formation Continue
Formateurs, Animateurs et intervenants	THOLLET François Formateur Technique Spécialisé en Élagage (Diplôme Niveau II : Examen professionnel Sciences et Techniques de l'Agronomie et de l'Aménagement.) PERCHET Raoul Formateur Technique Spécialisé en Élagage (CS Taille et Soins des Arbres. Diplôme Niveau 5 : TV Amélioration des plantes et technologie des semences) MONTANGERAND Pierre Intervenant : Artisan élagueur CORDENOD Baptiste Intervenant : Artisan élagueur – ancien formateur du CS Arboriste-Élagueur
Suivi de l'action	Émargements par les stagiaires et le formateur
Sanction de l'action de formation	Délivrance d'une attestation
Évaluation des acquis	QCM de contrôle des connaissances (10 points – seuil de réussite : 6/10) Épreuve pratique de terrain (10 points – seuil de réussite : 6/10) Seuil de réussite global : 13/20
Sanction de l'action de formation	Délivrance d'une Attestation
Évaluation de l'action	Évaluation Initiale de la Formation par le Stagiaire Évaluation Différée de la Formation par le Prescripteur Évaluation Différée de la Formation par le Stagiaire
Coût par participant	35€/heure/personne (Possibilités de financement à étudier) Tarif de groupe intra : nous consulter