

PROGRAMME de FORMATION

Intitulé de l'action	ANALYSE ET DIAGNOSTIC DE L'ETAT DE L'ARBRE (UNITE 3 DU KIT GTS)
Présentation générale	<p>Dans le cadre du KIT GTS (Grimper et Travailler en Sécurité), proposé par la profession et ses partenaires (VIVEA, MSA, UNEP section élagage, FAFSEA, inspection du travail) il est primordial que les chefs d'entreprise en élagage et/ou les responsables qui visitent le chantier et donnent des consignes de travail, aient les capacités d'évaluer l'état de l'arbre et d'identifier pleinement tous les risques sécuritaires pouvant en découler lors de la réalisation du chantier, mais aussi les risques éventuels liés à la présence de cet arbre sur une zone fréquentée. Afin de proposer une formation au plus proche de la réalité, nous réalisons des diagnostics sur le terrain et utilisons du matériel spécifique comme le résistographe.</p> <p>Cette formation fait partie du Kit GTS (Grimper, Travailler en Sécurité) qui comporte 5 modules obligatoires et 1 module optionnel.</p>
Public concerné, prérequis, nombre	<p>Public concerné : Élagueurs ou paysagistes (secteurs privés et publics) qui souhaitent valider leurs acquis, qui ont besoin de se mettre à niveau sur leurs pratiques et leurs connaissances ou des salariés en reconversion (dans le cadre d'un parcours élagage ou non)</p> <p>Zone géographique : Région Auvergne Rhône Alpes</p> <p>Prérequis : NA</p> <p>Nombre de participants : Entre 7 et 15 personnes</p>
Accessibilité aux personnes handicapées	<p>Accompagnement individualisé des apprenants en situation de handicap</p> <p>Un référent interne dans l'établissement</p> <p>Tous les locaux accessibles aux PMR</p>
Catégorie d'action	Catégorie de l'action concourant au développement des compétences : action de formation (au sens de l'article L.6313-1 du code du travail)
Objectifs	<p>Être capable de déterminer le stade de développement d'un arbre</p> <p>Être capable d'identifier l'ensemble des contraintes mécaniques</p> <p>Être capable d'identifier les causes d'affaiblissement des arbres</p> <p>Être capable d'utiliser les outils de diagnostics</p> <p>Être capable de construire un diagnostic organisé</p>

MFR DE L'OUEST LYONNAIS

Formation par alternance dans les métiers du paysage

4^{ème} et 3^{ème} d'orientation – CAPa Jardinier Paysagiste -BAC PRO Aménagements Paysagers – CS Arboriste Élagueur
32 b Chemin de la Brossonnière • 69280 SAINTE CONSORCE • 04 78 19 80 50 • mfr.ste-consorce@mfr.asso.fr



www.mfr-sainte-consorce.fr . Retrouvez-nous aussi sur    

PROGRAMME de FORMATION





Compétences / Capacités professionnelles visées	<p>Développer : Acquisition d'un sens aigu de l'observation des arbres de façon à évaluer son état mécanique.</p> <p>Diagnostiquer : Connaissance des agresseurs des arbres, identification des faiblesses physiologiques, défauts mécaniques et sanitaires de l'arbre pouvant induire un danger important pour les clients-usagers mais aussi lors de leurs interventions. Il s'agit de l'objectif 3, du KIT GTS (Grimper et Travailler en Sécurité).</p> <p>Synthétiser : Réalisation d'un bilan complet d'un arbre</p>
Durée & Dates	<p>Durée : 21 heures (3 jours consécutifs) Horaires : 8h – 12h / 13h – 16h Dates de réalisation : du 17 au 19 Octobre 2023</p>
Lieu	<p>MFR de l'Ouest Lyonnais 32b, Chemin de la Brossonnière 69280 SAINTE CONSORCE</p>

MFR DE L'OUEST LYONNAIS

Formation par alternance dans les métiers du paysage

4^{ème} et 3^{ème} d'orientation – CAPa Jardinier Paysagiste -BAC PRO Aménagements Paysagers – CS Arboriste Élagueur

32 b Chemin de la Brossonnière • 69280 SAINTE CONSORCE • 04 78 19 80 50 • mfr.ste-consorce@mfr.asso.fr

www.mfr-sainte-consorce.fr . Retrouvez-nous aussi sur    

PROGRAMME de FORMATION

Contenu Et Méthodes	<p>Séance n°1 : Les bases de l'architecture des arbres Durée : 3 heures Objectifs pédagogiques de la séquence : Être capable de déterminer le stade de développement d'un arbre Contenus :</p> <ul style="list-style-type: none">• Observation de l'arbre• Méthode architecturale• Repérage du développement de chaque partie de l'arbre. <p>Méthodes :</p> <ul style="list-style-type: none">• Vidéo projection• Observation de terrain <p>Séance n°2 : Lecture de l'arbre et interprétation Durée : 4 heures Objectifs pédagogiques de la séquence : Être capable d'identifier l'ensemble des contraintes mécaniques Contenus :</p> <ul style="list-style-type: none">• La solidité• Bois de tension, compression• La contrainte constante• Cavités, fourche à écorce incluse <p>Méthodes :</p> <ul style="list-style-type: none">• Vidéo projection• Observation de terrain <p>Séance n°3 : Compréhension de l'historique de l'arbre Durée : 6 heures Objectifs pédagogiques de la séquence : Être capable d'identifier les causes d'affaiblissement des arbres Contenus :</p> <ul style="list-style-type: none">• Les agresseurs• Agents biotiques et abiotiques• Champignons lignivores <p>Méthodes :</p> <ul style="list-style-type: none">• Vidéo projection• Observation de terrain
--	--

MFR DE L'OUEST LYONNAIS

Formation par alternance dans les métiers du paysage

4^{ème} et 3^{ème} d'orientation – CAPa Jardinier Paysagiste -BAC PRO Aménagements Paysagers – CS Arboriste Élagueur

32 b Chemin de la Brossonnière • 69280 SAINTE CONSORCE • 04 78 19 80 50 • mfr.ste-consorce@mfr.asso.fr

www.mfr-sainte-consorce.fr . Retrouvez-nous aussi sur



PROGRAMME de FORMATION

Séance n°4 : Réalisation d'un diagnostic de terrain

Durée : 5 heures

Objectifs pédagogiques de la séquence : Être capable d'utiliser les outils de diagnostics

Contenus :

- Mesure de la solidité
- Les outils : marteau, tarière de Pressler, résistographe
- Interprétation des données

Méthodes :

- Observation de terrain
- Travaux pratiques

Séance n°5 : Mise en œuvre des savoirs et savoir-faire

Durée : 3 heures

Objectifs pédagogiques de la séquence : Être capable de construire un diagnostic organisé

Contenus :

- Le diagnostic
- Synthèse des différentes observations
- Classification des diagnostics

Méthodes :

- Évaluation théorique et sur terrain (situation d'analyse)
Échanges, débats

MFR DE L'OUEST LYONNAIS

Formation par alternance dans les métiers du paysage

4^{ème} et 3^{ème} d'orientation – CAPa Jardinier Paysagiste -BAC PRO Aménagements Paysagers – CS Arboriste Élagueur

32 b Chemin de la Brossonnière • 69280 SAINTE CONSORCE • 04 78 19 80 50 • mfr.ste-consorce@mfr.asso.fr

www.mfr-sainte-consorce.fr . Retrouvez-nous aussi sur



PROGRAMME de FORMATION

Responsable de l'action	REVOLLAT Lionel au : 04 78 19 80 54 Responsable Pôle Formation Continue VALLIER Cécile au : 04 78 19 80 54 Responsable administratif Pôle Formation Continue
Formateurs, animateurs et intervenants	THOLLET François Formateur Technique Spécialisé en Élagage (Diplôme Niveau II : Examen professionnel Sciences et Techniques de l'Agronomie et de l'Aménagement.)
Suivi de l'action	Émargements par les stagiaires et le formateur
Sanction de l'action de formation	Délivrance d'une attestation
Évaluation des acquis	Les capacités acquises par chaque stagiaire sont évaluées en fin de formation selon les critères du KIT GTS (Grimper et Travailler en Sécurité) : avec à la fois un test théorique et un test pratique de mise en situation.
Sanction de l'action de formation	Délivrance d'une Attestation
Évaluation de l'action	Évaluation Initiale de la Formation par le Stagiaire Évaluation Différée de la Formation par le Prescripteur Évaluation Différée de la Formation par le Stagiaire
Coût par participant	25€/heure/personne (Possibilités de financement à étudier) Tarif de groupe intra : nous consulter







MFR DE L'OUEST LYONNAIS

Formation par alternance dans les métiers du paysage

4^{ème} et 3^{ème} d'orientation – CAPa Jardinier Paysagiste -BAC PRO Aménagements Paysagers – CS Arboriste Élagueur

32 b Chemin de la Brossonnière • 69280 SAINTE CONSORCE • 04 78 19 80 50 • mfr.ste-consorce@mfr.asso.fr

www.mfr-sainte-consorce.fr . Retrouvez-nous aussi sur    

Etablissement Privé de Formation Professionnelle Reconnu par l'État SIRET : 30293143100019 / Formation Continue déclaration d'activité : 82 69 11 325 69 auprès du Préfet de la Région AURA