

PROGRAMME de FORMATION

Intitulé de l'action	RAISONNER ET PRATIQUER UNE STRATEGIE DE DESHERBAGE ALTERNATIF EN ESPACES VERTS
Présentation générale	Dans le cadre des enjeux environnementaux et sociétaux actuels, les gestionnaires des espaces végétalisés sont amenés à repenser leur métier. La mise en place de méthodes alternatives de désherbage s'inscrit dans une approche globale des espaces verts et voiries. La gestion différenciée prend ainsi du sens pour se placer dans une démarche de développement durable en phase avec les nouvelles attentes sociétales.
Public concerné, prérequis, nombre	Public concerné : chefs d'entreprise, salariés du paysage ou de pépinière Zone géographique : Région Auvergne-Rhône-Alpes Prérequis : NA Nombre de participants : Entre 8 et 12 personnes Recommandations : Compréhension et maîtrise de la langue française
Accessibilité aux personnes handicapées	Accompagnement individualisé des apprenants en situation de handicap Un référént interne dans l'établissement Tous les locaux accessibles aux PMR
Catégorie d'action	Catégorie de l'action concourant au développement des compétences : action de formation (au sens de l'article L.6313-1 du code du travail)
Objectifs	Être capable d'appréhender la réglementation phytosanitaire, les risques environnementaux et pour la santé Être capable de revoir les objectifs de désherbage d'un site et de dégager des pistes stratégiques Être capable de repérer les forces et faiblesses d'un site et de son mode de gestion pour dégager du temps Être capable d'appréhender les moyens existants pour construire une stratégie axée prioritairement sur la prévention puis sur le curatif




MFR DE L'OUEST LYONNAIS

Formation par alternance dans les métiers du paysage

4^{ème} et 3^{ème} d'orientation – CAPa Jardinier Paysagiste -BAC PRO Aménagements Paysagers – CS Arboriste Élagueur

32 b Chemin de la Brossonnière • 69280 SAINTE CONSORCE • 04 78 19 80 50 • mfr.ste-consorce@mfr.asso.fr



www.mfr-sainte-consorce.fr . Retrouvez-nous aussi sur    

Établissement Privé de Formation Professionnelle Reconnu par l'État SIRET : 30293143100019 / Formation Continue déclaration d'activité : 82 69 11 325 69 auprès du Préfet de la Région AURA

PROGRAMME de FORMATION

Compétences / Capacités professionnelles visées	Repenser : Repérer les méthodes d'entretien chronophages et les possibilités de changement Adapter : Faire appel aux méthodes de désherbage adaptées en fonction des typologies de surface Utiliser : Mettre en œuvre les matériels et techniques de façon pertinente
Durée & Dates	Durée : 14 heures (2 jours consécutifs) Horaires : 8h30 – 12h / 13h – 16h30 Dates de réalisation : Nous consulter – Programmation à la demande possible sous réserve d'un groupe suffisant
Lieu	MFR de l'Ouest Lyonnais 32b, chemin de la Brossonnière 69280 Sainte Consoce

MFR DE L'OUEST LYONNAIS

Formation par alternance dans les métiers du paysage

4^{ème} et 3^{ème} d'orientation – CAPa Jardinier Paysagiste -BAC PRO Aménagements Paysagers – CS Arboriste Élagueur

32 b Chemin de la Brossonnière • 69280 SAINTE CONSORCE • 04 78 19 80 50 • mfr.ste-consorce@mfr.asso.fr

www.mfr-sainte-consorce.fr . Retrouvez-nous aussi sur



PROGRAMME de FORMATION

<p>Contenu</p> <p>Et</p> <p>Méthodes</p>	<p><u>Séance n°1 : Réglementation et sécurité environnementale</u> Durée : 2 heures Objectifs pédagogiques de la séquence : Être capable d'appréhender la réglementation phytosanitaire, les risques environnementaux et pour la santé Contenus :</p> <ul style="list-style-type: none"> • Point sur la réglementation phytosanitaire • Effets des pesticides sur l'environnement • Effets des pesticides sur la santé (applicateurs et usagers des sites) <p>Méthodes :</p> <ul style="list-style-type: none"> • Diaporama illustré de nombreux exemples • Documents support • Échanges et débats <p><u>Séance n°2 : Développer une approche différenciée du désherbage</u> Durée : 3 heures Objectifs pédagogiques de la séquence : Être capable de revoir les objectifs de désherbage d'un site et de dégager des pistes stratégiques Contenus :</p> <ul style="list-style-type: none"> • Notion de gestion différenciée dans les espaces verts • Le plan de désherbage, outil de planification <p>Méthodes :</p> <ul style="list-style-type: none"> • Diaporama illustré de nombreux exemples • Analyse de sites • Documents support • Échanges et débats <p><u>Séance n°3 : identifier les pistes de progrès influant les travaux de désherbage</u> Durée : 2.5 heures Objectifs pédagogiques de la séquence : Être capable de repérer les forces et faiblesses d'un site et de son mode de gestion pour dégager du temps Contenus :</p> <ul style="list-style-type: none"> • Les évolutions possibles dans les aménagements • Verdir pour ne plus désherber • Les bases d'une maintenance plus économique (taille, tonte, déchets) <p>Méthodes :</p> <ul style="list-style-type: none"> • Diaporama illustré de nombreux exemples • Documents support • Échanges et débats
---	--

MFR DE L'OUEST LYONNAIS

Formation par alternance dans les métiers du paysage

4^{ème} et 3^{ème} d'orientation – CAPa Jardinier Paysagiste -BAC PRO Aménagements Paysagers – CS Arboriste Élagueur

32 b Chemin de la Brossonnière • 69280 SAINTE CONSORCE • 04 78 19 80 50 • mfr.ste-consorce@mfr.asso.fr

www.mfr-sainte-consorce.fr . Retrouvez-nous aussi sur



PROGRAMME de FORMATION

Séance n°4 : Construire une stratégie préventive et curative évolutive

Durée : 5.5 heures

Objectifs pédagogiques de la séquence : Être capable d'appréhender les moyens existants pour construire une stratégie axée prioritairement sur la prévention puis sur le curatif

Contenus :

- Entretien des sites pour moins désherber : matériels et méthodes préventives
- Le matériel de désherbage curatif alternatif

Méthodes :

- Diaporama illustré de nombreux exemples
- Documents supports
- Démonstrations et essais de matériels en extérieur
- Échanges et débats

Séance n°5 : Évaluation finale et bilan

Durée : 1 heure

Objectifs pédagogiques de la séquence : Évaluation des acquis

Contenus :

- Test QCM et correction immédiate
- Retour sur les points clés du stage

Méthodes :

- Test QCM papier
- Fiche bilan du stage, échanges avec le stagiaire évalué

MFR DE L'OUEST LYONNAIS

Formation par alternance dans les métiers du paysage

4^{ème} et 3^{ème} d'orientation – CAPa Jardinier Paysagiste -BAC PRO Aménagements Paysagers – CS Arboriste Élagueur

32 b Chemin de la Brossonnière • 69280 SAINTE CONSORCE • 04 78 19 80 50 • mfr.ste-consorce@mfr.asso.fr

www.mfr-sainte-consorce.fr . Retrouvez-nous aussi sur



PROGRAMME de FORMATION

Responsable de l'action	REVOLLAT Lionel au : 04 78 19 80 54 Responsable Pôle Formation Continue VALLIER Cécile au : 04 78 19 80 54 Responsable administratif Pôle Formation Continue
Formateurs, animateurs et intervenants	REVOLLAT Lionel Formateur Technique à la MFR de l'Ouest Lyonnais (Diplôme Niveau II : Licence Pro Aménagement urbanisme option péri urbain)
Suivi de l'action	Émargements par les stagiaires et le formateur
Sanction de l'action de formation	Délivrance d'une attestation
Évaluation des acquis	Évaluation écrite en fin de stage : QCM
Évaluation de l'action	Évaluation Initiale de la Formation par le Stagiaire Évaluation Différée de la Formation par le Prescripteur Évaluation Différée de la Formation par le Stagiaire
Coût pour un groupe	20€/heure/personne (Possibilités de financement à étudier) Tarif de groupe intra : nous consulter



MFR DE L'OUEST LYONNAIS

Formation par alternance dans les métiers du paysage

4^{ème} et 3^{ème} d'orientation – CAPa Jardinier Paysagiste -BAC PRO Aménagements Paysagers – CS Arboriste Élagueur

32 b Chemin de la Brossonnière • 69280 SAINTE CONSORCE • 04 78 19 80 50 • mfr.ste-consorce@mfr.asso.fr

www.mfr-sainte-consorce.fr . Retrouvez-nous aussi sur