

## PROGRAMME de FORMATION

<b>Intitulé de l'action</b>	TAILLE JAPONAISE « CREATION DE NIWAKI, TRONC SIMPLE »
<b>Présentation générale</b>	L'art de la taille japonaise consiste à tailler, guider ou former les arbres, afin de restituer dans le jardin les différents paysages admirés dans la nature. Par extension, c'est devenu une manière originale et soignée de tailler des arbres
<b>Public concerné, prérequis, nombre</b>	<b>Public concerné :</b> chefs d'entreprise, salariés du paysage ou de pépinière. Connaissances de base en morphologie et biologie végétale appréciées. <b>Zone géographique :</b> Région Auvergne-Rhône-Alpes. <b>Prérequis :</b> NA <b>Nombre de participants :</b> Entre 5 et 8 personnes.
<b>Accessibilité aux personnes handicapées</b>	<b>Accompagnement individualisé</b> des apprenants en situation de handicap Un <b>référent</b> interne dans l'établissement Tous les <b>locaux accessibles</b> aux PMR
<b>Catégorie d'action</b>	Catégorie de l'action concourant au développement des compétences : action de formation (au sens de l'article L.6313-1 du code du travail)
<b>Objectifs</b>	Être capable de se familiariser, comprendre ce qu'est un niwaki et comment le former Être capable de réaliser la formation d'un niwaki sur un conifère Être capable de réaliser la formation d'un niwaki sur un arbuste persistant




### MFR DE L'OUEST LYONNAIS

#### Formation par alternance dans les métiers du paysage

4<sup>ème</sup> et 3<sup>ème</sup> d'orientation – CAPa Jardinier Paysagiste -BAC PRO Aménagements Paysagers – CS Arboriste Élagueur

32 b Chemin de la Brossonnière • 69280 SAINTE CONSORCE • 04 78 19 80 50 • [mfr.ste-consorce@mfr.asso.fr](mailto:mfr.ste-consorce@mfr.asso.fr)



[www.mfr-sainte-consorce.fr](http://www.mfr-sainte-consorce.fr) . Retrouvez-nous aussi sur    

## PROGRAMME de FORMATION

<b>Compétences / Capacités professionnelles visées</b>	<p><b>Évaluer</b> : à partir d'un végétal existant, analyser la structure du sujet avant le commencement de la taille. Développer la lecture en continu et prendre du recul pendant la taille.</p> <p><b>Former</b> : un végétal en tronc simple (jeune sujet) avec pose de haubans pour préparer les niwakis.</p>
<b>Durée &amp; Dates</b>	<p>Durée : 14 heures (2 jours consécutifs) Horaires : 8h30 – 12h / 13h – 16h30 Dates de réalisation : Nous consulter – Programmation à la demande possible sous réserve d'un groupe suffisant</p>
<b>Lieu</b>	<p>MFR de l'Ouest Lyonnais 32b, chemin de la Brossonnière 69280 Sainte Conso</p>

### MFR DE L'OUEST LYONNAIS

#### Formation par alternance dans les métiers du paysage

4<sup>ème</sup> et 3<sup>ème</sup> d'orientation – CAPa Jardinier Paysagiste -BAC PRO Aménagements Paysagers – CS Arboriste Élagueur

32 b Chemin de la Brossonnière • 69280 SAINTE CONSORCE • 04 78 19 80 50 • [mfr.ste-consorce@mfr.asso.fr](mailto:mfr.ste-consorce@mfr.asso.fr)

[www.mfr-sainte-consorce.fr](http://www.mfr-sainte-consorce.fr)

Retrouvez-nous aussi sur



## PROGRAMME de FORMATION

<p>Contenu Et Méthodes</p>	<p><b>Séance n°1 : Bases théoriques</b>  <b>Durée :</b> 3h30  <b>Objectifs pédagogiques de la séquence :</b> Être capable de se familiariser, comprendre ce qu'est un niwaki et comment le former  <b>Contenus :</b></p> <ul style="list-style-type: none"> <li>• Qu'est-ce qu'un niwaki ? (Histoire)</li> <li>• Les étapes de formation d'un niwaki</li> <li>• Les outils de taille</li> <li>• Des exemples en extérieur</li> </ul> <p><b>Méthodes :</b></p> <ul style="list-style-type: none"> <li>• Visite du jardin de la maison gériatrique d'Albigny sur Saône</li> <li>• Documents support</li> <li>• Échanges et débats</li> </ul> <p><b>Séance n°2 : La formation de niwakis sur conifères</b>  <b>Durée :</b> 5 heures  <b>Objectifs pédagogiques de la séquence :</b> Être capable de réaliser la formation d'un niwaki sur un conifère  <b>Contenus :</b></p> <ul style="list-style-type: none"> <li>• Observation de la structure du végétal avant sa taille</li> <li>• Nettoyage intérieur du sujet</li> <li>• Pose de haubans</li> <li>• Création de plateaux</li> <li>• Évaluation par le formateur et autocritique par le stagiaire du travail</li> </ul> <p><b>Méthodes :</b></p> <ul style="list-style-type: none"> <li>• Pratique</li> <li>• Accompagnement dans la familiarisation avec les gestes techniques</li> <li>• Échanges et débats</li> </ul>
------------------------------------	---

### MFR DE L'OUEST LYONNAIS

#### Formation par alternance dans les métiers du paysage

4<sup>ème</sup> et 3<sup>ème</sup> d'orientation – CAPa Jardinier Paysagiste -BAC PRO Aménagements Paysagers – CS Arboriste Élagueur

32 b Chemin de la Brossonnière • 69280 SAINTE CONSORCE • 04 78 19 80 50 • [mfr.ste-consorce@mfr.asso.fr](mailto:mfr.ste-consorce@mfr.asso.fr)

[www.mfr-sainte-consorce.fr](http://www.mfr-sainte-consorce.fr) . Retrouvez-nous aussi sur



## PROGRAMME de FORMATION

### **Séance n°3 : La formation de niwakis sur arbustes persistants**

**Durée :** 5 heures

**Objectifs pédagogiques de la séquence :** Être capable de réaliser la formation d'un niwaki sur un arbuste persistant

**Contenus :**

- Observation de la structure du végétal avant sa taille
- Nettoyage intérieur du sujet
- Pose de haubans
- Création de plateaux
- Évaluation par le formateur et autocritique par le stagiaire du travail

**Méthodes :**

- Pratique
- Accompagnement dans la familiarisation avec les gestes techniques
- Échanges et débats

### **Séance n°4 : Évaluation finale et bilan**

**Durée :** 30 minutes

**Objectifs pédagogiques de la séquence :** Être capable de synthétiser des connaissances

**Contenus :**

- Débriefing et regards critiques sur tous les sujets taillés par les stagiaires
- Questionnaire bilan de fin de formation

**Méthodes :**

- Échanges et débats
- Bilan de fin de formation

## MFR DE L'OUEST LYONNAIS

Formation par alternance dans les métiers du paysage

4<sup>ème</sup> et 3<sup>ème</sup> d'orientation – CAPa Jardinier Paysagiste -BAC PRO Aménagements Paysagers – CS Arboriste Élagueur

32 b Chemin de la Brossonnière • 69280 SAINTE CONSORCE • 04 78 19 80 50 • [mfr.ste-consorce@mfr.asso.fr](mailto:mfr.ste-consorce@mfr.asso.fr)

[www.mfr-sainte-consorce.fr](http://www.mfr-sainte-consorce.fr) . Retrouvez-nous aussi sur



## PROGRAMME de FORMATION

<b>Responsable de l'action</b>	REVOLLAT Lionel au : 04 78 19 80 54 Responsable Pôle Formation Continue VALLIER Cécile au : 04 78 19 80 54 Responsable administratif Pôle Formation Continue
<b>Formateurs, animateurs et intervenants</b>	MARTIN Leslie Formatrice en techniques paysagères (Diplôme Niveau III BTS aménagements paysagers et II Licence de Géographie)
<b>Suivi de l'action</b>	Émargements par les stagiaires et le formateur
<b>Sanction de l'action de formation</b>	Délivrance d'une attestation
<b>Évaluation des acquis</b>	A partir des sujets taillés par les stagiaires et de la capacité à s'autocritiquer
<b>Évaluation de l'action</b>	Évaluation Initiale de la Formation par le Stagiaire Évaluation Différée de la Formation par le Prescripteur Évaluation Différée de la Formation par le Stagiaire
<b>Coût pour un groupe</b>	25€/heure/personne (Possibilités de financement à étudier) Tarif de groupe intra : nous consulter



### MFR DE L'OUEST LYONNAIS

#### Formation par alternance dans les métiers du paysage

4<sup>ème</sup> et 3<sup>ème</sup> d'orientation – CAPa Jardinier Paysagiste -BAC PRO Aménagements Paysagers – CS Arboriste Élagueur

32 b Chemin de la Brossonnière • 69280 SAINTE CONSORCE • 04 78 19 80 50 • [mfr.ste-consorce@mfr.asso.fr](mailto:mfr.ste-consorce@mfr.asso.fr)

[www.mfr-sainte-consorce.fr](http://www.mfr-sainte-consorce.fr) . Retrouvez-nous aussi sur