

## PROGRAMME de FORMATION

<b>Intitulé de l'action</b>	TAILLE ORNEMENTALE DES ARBRES FRUITIERS
<b>Présentation générale</b>	Bien que réalisée ponctuellement, la taille des arbres fruitiers est souvent réduite à des gestes inadaptés par manque de connaissance de la spécificité de ces végétaux. Ce stage a pour objectif de remettre à plat les habitudes pour redonner du sens à la taille et de la technicité. Dans un contexte de forte concurrence, c'est aussi l'occasion de se démarquer des autres professionnels et valoriser le métier de jardinier-paysagiste.
<b>Public concerné, prérequis, nombre</b>	<b>Public concerné :</b> Salariés du paysage (tous types de structures privées ou publiques), Salariés en reconversion. Bases végétales (morphologie des végétaux, vocabulaire clé) appréciées <b>Zone géographique :</b> Région Auvergne-Rhône-Alpes <b>Prérequis :</b> NA <b>Nombre de participants :</b> Entre 5 et 8 personnes
<b>Accessibilité aux personnes handicapées</b>	<b>Accompagnement individualisé</b> des apprenants en situation de handicap Un <b>référent</b> interne dans l'établissement Tous les <b>locaux accessibles</b> aux PMR
<b>Catégorie d'action</b>	Catégorie de l'action concourant au développement des compétences : action de formation (au sens de l'article L.6313-1 du code du travail)
<b>Objectifs</b>	Être capable de mobiliser les bases générales de la taille des fruitiers. Être capable d'identifier, d'entretenir et d'utiliser le matériel dans le respect des règles de sécurité Être capable de mettre en œuvre les techniques de taille sur arbres fruitiers à noyaux Être capable de mettre en œuvre les techniques de taille sur arbres fruitiers à pépins. Être capable de mettre en œuvre les techniques de taille sur les autres types de fruitiers




### MFR DE L'OUEST LYONNAIS

#### Formation par alternance dans les métiers du paysage

4<sup>ème</sup> et 3<sup>ème</sup> d'orientation – CAPa Jardinier Paysagiste -BAC PRO Aménagements Paysagers – CS Arboriste Élagueur

32 b Chemin de la Brossonnière • 69280 SAINTE CONSORCE • 04 78 19 80 50 • [mfr.ste-consorce@mfr.asso.fr](mailto:mfr.ste-consorce@mfr.asso.fr)



[www.mfr-sainte-consorce.fr](http://www.mfr-sainte-consorce.fr) . Retrouvez-nous aussi sur    

Établissement Privé de Formation Professionnelle Reconnu par l'État SIRET : 30293143100019 / Formation Continue déclaration d'activité : 82 69 11 325 69 auprès du Préfet de la Région AURA

## PROGRAMME de FORMATION

<b>Compétences / Capacités professionnelles visées</b>	<p><b>Analyser</b> : A partir de sujets sur vergers, repérer les potentiels et les défauts des sujets</p> <p><b>Proposer</b> : Définir et justifier les choix d'interventions les plus adaptés</p> <p><b>Intervenir</b> : Réaliser dans les règles de l'art, les gestes répondant aux objectifs recherchés</p> <p><b>Organiser</b> : Gérer le chantier en sécurité pour soi et pour les autres tout en rationalisant l'utilisation du matériel (entretien, adaptation)</p>
<b>Durée &amp; Dates</b>	<p>Durée : 14 heures (2 jours)</p> <p>Horaires : 8h30 – 12h / 13h – 16h30</p> <p>Dates de réalisation : Nous consulter – Programmation à la demande possible sous réserve d'un groupe suffisant</p>
<b>Lieu</b>	<p>MFR de l'Ouest Lyonnais 32b, chemin de la Brossoinière 69280 SAINTE CONSORCE</p>

### MFR DE L'OUEST LYONNAIS

#### Formation par alternance dans les métiers du paysage

4<sup>ème</sup> et 3<sup>ème</sup> d'orientation – CAPa Jardinier Paysagiste -BAC PRO Aménagements Paysagers – CS Arboriste Élagueur

32 b Chemin de la Brossoinière • 69280 SAINTE CONSORCE • 04 78 19 80 50 • [mfr.ste-consorce@mfr.asso.fr](mailto:mfr.ste-consorce@mfr.asso.fr)

[www.mfr-sainte-consorce.fr](http://www.mfr-sainte-consorce.fr)

Retrouvez-nous aussi sur



## PROGRAMME de FORMATION

<p><b>Contenu</b></p> <p><b>Et</b></p> <p><b>Méthodes</b></p>	<p><b><u>Séance n°1 : Connaissances de bases</u></b></p> <p><b>Durée :</b> 4h00</p> <p><b>Objectifs pédagogiques de la séquence :</b> Être capable de mobiliser les bases générales de la taille des fruitiers.</p> <p><b>Contenus :</b></p> <ul style="list-style-type: none"> <li>• Les organes végétatifs</li> <li>• Vigueur des sujets, état sanitaire</li> <li>• Les époques de tailles</li> <li>• Les bons gestes de coupes (relation taille et pathologie)</li> </ul> <p><b>Méthodes :</b></p> <ul style="list-style-type: none"> <li>• Présentation théorique</li> <li>• Échanges-débats</li> </ul> <p><b><u>Séance n°2 : Matériel, caractéristiques, sécurité et entretien</u></b></p> <p><b>Durée :</b> 1h00</p> <p><b>Objectifs pédagogiques de la séquence :</b> Être capable d'identifier, d'entretenir et d'utiliser le matériel dans le respect des règles de sécurité.</p> <p><b>Contenus :</b></p> <ul style="list-style-type: none"> <li>• Choix des outils (différents sécateurs manuels et électriques, scie, tronçonneuse...)</li> <li>• Position des outils</li> <li>• Affûtage, graissage</li> <li>• EPI adaptés et organisation sécuritaire</li> </ul> <p><b>Méthodes :</b></p> <ul style="list-style-type: none"> <li>• Construction participative, échange collectif</li> <li>• Travaux pratiques</li> </ul> <p><b><u>Séance n°3 : Les fruitiers à noyaux</u></b></p> <p><b>Durée :</b> 3h30</p> <p><b>Objectifs pédagogiques de la séquence :</b> Être capable de mettre en œuvre les techniques de taille sur arbres fruitiers à noyaux</p> <p><b>Contenus :</b></p> <ul style="list-style-type: none"> <li>• Principes de taille des essences à noyaux (cerisiers, pruniers, abricotiers)</li> <li>• Analyse de sujets sur vergers</li> </ul> <p><b>Méthodes :</b></p> <ul style="list-style-type: none"> <li>• Démonstration</li> <li>• Mise en pratique sur différents types d'arbres (jeunes à former, plus vieux avec ou sans restructuration...) + évaluation</li> </ul>
---	--

### MFR DE L'OUEST LYONNAIS

#### Formation par alternance dans les métiers du paysage

4<sup>ème</sup> et 3<sup>ème</sup> d'orientation – CAPa Jardinier Paysagiste -BAC PRO Aménagements Paysagers – CS Arboriste Élagueur

32 b Chemin de la Brossonnière • 69280 SAINTE CONSORCE • 04 78 19 80 50 • [mfr.ste-consorce@mfr.asso.fr](mailto:mfr.ste-consorce@mfr.asso.fr)

[www.mfr-sainte-consorce.fr](http://www.mfr-sainte-consorce.fr) . Retrouvez-nous aussi sur



## PROGRAMME de FORMATION

### **Séance n°4 : Les fruitiers à pépins**

**Durée :** 3h30

**Objectifs pédagogiques de la séquence :** Être capable de mettre en œuvre les techniques de taille sur arbres fruitiers à pépins.

**Contenus :**

- Principes de taille des essences à pépins (pommiers, poiriers, cognassiers)
- Analyse de sujets sur vergers

**Méthodes :**

- Démonstration
- Mise en pratique sur différents types d'arbres (jeunes à former, plus vieux avec ou sans restructuration...) + évaluation

### **Séance n°5 : Les autres fruitiers**

**Durée :** 2h00

**Objectifs pédagogiques de la séquence :** Être capable de mettre en œuvre les techniques de taille sur les autres types de fruitiers

**Contenus :**

- Principes de taille des essences à pépins (fruits rouges, kiwis, vigne)
- Analyse de sujets sur vergers

**Méthodes :**

- Démonstration
- Mise en pratique sur différents types d'arbres (jeunes à former, plus vieux avec ou sans restructuration...) + évaluation

## MFR DE L'OUEST LYONNAIS

Formation par alternance dans les métiers du paysage

4<sup>ème</sup> et 3<sup>ème</sup> d'orientation – CAPa Jardinier Paysagiste -BAC PRO Aménagements Paysagers – CS Arboriste Élagueur

32 b Chemin de la Brossonnière • 69280 SAINTE CONSORCE • 04 78 19 80 50 • [mfr.ste-consorce@mfr.asso.fr](mailto:mfr.ste-consorce@mfr.asso.fr)

[www.mfr-sainte-consorce.fr](http://www.mfr-sainte-consorce.fr) . Retrouvez-nous aussi sur    

## PROGRAMME de FORMATION

<b>Responsable de l'action</b>	REVOLLAT Lionel au : 04 78 19 80 54 Responsable Pôle Formation Continue VALLIER Cécile au : 04 78 19 80 54 Responsable administratif Pôle Formation Continue
<b>Formateurs, Animateurs et intervenants</b>	Intervenant extérieur : Sylvain DUMONT (formateur à la MFR de Bagé-le-Châtel). Diplômé de niveau 3 : BTS aménagements paysagers).
<b>Suivi de l'action</b>	Émargements par les stagiaires et le formateur
<b>Sanction de l'action de formation</b>	Délivrance d'une attestation
<b>Évaluation des acquis</b>	Grille de positionnement de début et de fin de stage Évaluation pratique à partir des sujets taillés par les stagiaires et de la capacité à s'autocritiquer
<b>Évaluation de l'action</b>	Évaluation Initiale de la Formation par le Stagiaire Évaluation Différée de la Formation par le Prescripteur Évaluation Différée de la Formation par le Stagiaire
<b>Coût par participant</b>	28€/heure/stagiaire Tarif de groupe intra : nous consulter



### MFR DE L'OUEST LYONNAIS

#### Formation par alternance dans les métiers du paysage

4<sup>ème</sup> et 3<sup>ème</sup> d'orientation – CAPa Jardinier Paysagiste -BAC PRO Aménagements Paysagers – CS Arboriste Élagueur

32 b Chemin de la Brossonnière • 69280 SAINTE CONSORCE • 04 78 19 80 50 • [mfr.ste-consoce@mfr.asso.fr](mailto:mfr.ste-consoce@mfr.asso.fr)

[www.mfr-sainte-consoce.fr](http://www.mfr-sainte-consoce.fr) . Retrouvez-nous aussi sur