

PROGRAMME de FORMATION

Intitulé de l'action	UTILISATION EN SECURITE DE LA DEBROUSSAILLEUSE ET DE LA TRONCONNEUSE
Présentation générale	Dans le cadre des chantiers d'entretien ou d'aménagement, l'utilisation de la débroussailleuse et de la tronçonneuse est courante. Que ce soit de manière régulière ou occasionnelle, les opérateurs doivent optimiser leur poste de travail, tant sur le plan de la sécurité (individuelle et collective) que sur le plan de l'ergonomie ou de son entretien. Les situations professionnelles s'en trouvent améliorées et l'efficacité aussi.
Public concerné, prérequis, nombre	Public concerné : Chefs d'entreprise, salariés du paysage ou autres utilisateurs de ce matériel. Personnes en reconversion. Zone géographique : Région Auvergne Rhône Alpes Prérequis : NA Nombre de participants : 10 personnes maximum
Accessibilité aux personnes handicapées	Accompagnement individualisé des apprenants en situation de handicap Un référént interne dans l'établissement Tous les locaux accessibles aux PMR
Catégorie d'action	Catégorie de l'action concourant au développement des compétences : action de formation (au sens de l'article L.6313-1 du code du travail)
Objectifs	Être capable de mobiliser les connaissances de la tronçonneuse, de ses caractéristiques techniques et des opérations de maintenance Être capable de mobiliser les connaissances de la débroussailleuse, de ses caractéristiques techniques et des opérations de maintenance Être capable d'utiliser en sécurité la débroussailleuse et la tronçonneuse après analyse d'un site





MFR DE L'OUEST LYONNAIS

Formation par alternance dans les métiers du paysage

4^{ème} et 3^{ème} d'orientation – CAPa Jardinier Paysagiste -BAC PRO Aménagements Paysagers – CS Arboriste Élagueur

32 b Chemin de la Brossonnière • 69280 SAINTE CONSORCE • 04 78 19 80 50 • mfr.ste-consorce@mfr.asso.fr



www.mfr-sainte-consorce.fr . Retrouvez-nous aussi sur    

Établissement Privé de Formation Professionnelle Reconnu par l'État SIRET : 30293143100019 / Formation Continue déclaration d'activité : 82 69 11 325 69 auprès du Préfet de la Région AURA

PROGRAMME de FORMATION

Compétences / Capacités professionnelles visées	<p>Utiliser de manière rationnelle la débroussailleuse et la tronçonneuse dans le contexte d'un chantier d'espace vert.</p> <p>Assurer la maintenance courante afin de conserver les matériels dans un état compatible avec les besoins du terrain</p> <p>Prendre en compte la sécurité sur chaque poste de travail impliquant ces machines.</p>
Durée & Dates	<p>Durée : 14 heures (2 jours) Horaires : 8h30 – 12h / 13h – 16h30 Dates de réalisation : Nous consulter – Programmation à la demande possible sous réserve d'un groupe suffisant</p>
Lieu	<p>MFR de l'Ouest Lyonnais 32b, chemin de la Brossonnière 69280 Sainte Conso</p>

MFR DE L'OUEST LYONNAIS

Formation par alternance dans les métiers du paysage

4^{ème} et 3^{ème} d'orientation – CAPa Jardinier Paysagiste -BAC PRO Aménagements Paysagers – CS Arboriste Élagueur

32 b Chemin de la Brossonnière • 69280 SAINTE CONSORCE • 04 78 19 80 50 • mfr.ste-consorce@mfr.asso.fr

www.mfr-sainte-consorce.fr

Retrouvez-nous aussi sur



PROGRAMME de FORMATION

Contenu et Méthodes	<p><u>Séance n°1 : La tronçonneuse</u></p> <p>Durée : 5 heures</p> <p>Objectifs pédagogiques de la séquence : Être capable de mobiliser les connaissances de la tronçonneuse, de ses caractéristiques techniques et des opérations de maintenance</p> <p>Contenus :</p> <ul style="list-style-type: none">• Réglementation de référence• Les différents organes de la machine et les EPI pour son utilisation (organes mécaniques et de sécurité)• Savoir conduire un entretien courant de la tronçonneuse (réglages, nettoyage, affûtage) <p>Méthodes :</p> <ul style="list-style-type: none">• Présentation en salle et en atelier• Travail sur machines professionnelles en « situation chantier »• Documents supports, échanges et débats <p><u>Séance n°2 : La débroussailleuse</u></p> <p>Durée : 3 heures</p> <p>Objectifs pédagogiques de la séquence : Être capable de mobiliser les connaissances de la débroussailleuse, de ses caractéristiques techniques et des opérations de maintenance</p> <p>Contenus :</p> <ul style="list-style-type: none">• Partage des constats (difficultés et problèmes rencontrés)• Réglementation de référence• Les différents organes de la machine et les EPI pour son utilisation (organes mécaniques et de sécurité)• Savoir conduire un entretien courant de la débroussailleuse et de ses accessoires (réglages, nettoyage, affûtage) <p>Méthodes :</p> <ul style="list-style-type: none">• Présentation en salle et en atelier• Travail sur machines professionnelles en « situation chantier »• Documents supports, échanges et débats
----------------------------	--

MFR DE L'OUEST LYONNAIS

Formation par alternance dans les métiers du paysage

4^{ème} et 3^{ème} d'orientation – CAPa Jardinier Paysagiste -BAC PRO Aménagements Paysagers – CS Arboriste Élagueur

32 b Chemin de la Brossonnière • 69280 SAINTE CONSORCE • 04 78 19 80 50 • mfr.ste-consorce@mfr.asso.fr

www.mfr-sainte-consorce.fr . Retrouvez-nous aussi sur    

PROGRAMME de FORMATION

Séance n°3 : Utilisation de la débroussailleuse et de la tronçonneuse

Durée : 5 heures

Objectifs pédagogiques de la séquence : Être capable d'utiliser en sécurité la débroussailleuse et la tronçonneuse après analyse d'un site

Contenus :

- Analyse d'un site et dégagement des contraintes
- Utilisation de la tronçonneuse et ergonomie du poste de travail
- Utilisation de la débroussailleuse et de ses différents accessoires de coupe
- Organisation de chantier, sécurité de soi et des autres

Méthodes :

- Analyse en sous-groupe des sites d'intervention
- Choix de la machine et des accessoires par rapport au travail à réaliser
- Utilisation de la tronçonneuse (ébranchage, abattage de petits sujets)
- Utilisation de la débroussailleuse avec ses différents accessoires sur végétation existante
- Mise en pratique des bons gestes après démonstration du formateur
- Analyse croisée des démonstrations, échanges et débats

Séance n°4 : Évaluation finale et bilan

Durée : 1 heure

Objectifs pédagogiques de la séquence : Évaluer les compétences acquises

Contenus :

- Évaluation croisée lors des phases de pratiques
- Bilan du stage et synthèse des points clés

Méthodes :

- Lors des phases pratiques
 - Fiche bilan à chaud du stage
- Échanges avec les stagiaires évalués

MFR DE L'OUEST LYONNAIS

Formation par alternance dans les métiers du paysage

4^{ème} et 3^{ème} d'orientation – CAPa Jardinier Paysagiste -BAC PRO Aménagements Paysagers – CS Arboriste Élagueur

32 b Chemin de la Brossonnière • 69280 SAINTE CONSORCE • 04 78 19 80 50 • mfr.ste-consorce@mfr.asso.fr

www.mfr-sainte-consorce.fr . Retrouvez-nous aussi sur



PROGRAMME de FORMATION

Responsable de l'action	REVOLLAT Lionel au : 04 78 19 80 54 Responsable Pôle Formation Continue VALLIER Cécile au : 04 78 19 80 54 Responsable administratif Pôle Formation Continue
Formateurs, animateurs et intervenants	THOLLET François Formateur Technique Spécialisé en Élagage (Diplôme Niveau II : Examen professionnel Sciences et Techniques de l'Agronomie et de l'Aménagement.) PERCHET Raoul Formateur Technique Spécialisé en Élagage (CS Taille et Soins des Arbres. Diplôme Niveau 5 : TV Amélioration des plantes et technologie des semences) REVOLLAT Lionel Formateur Technique à la MFR de l'Ouest Lyonnais (Diplôme Niveau II : Licence Pro Aménagement urbanisme option péri urbain)
Suivi de l'action	Émargements par les stagiaires et le formateur Attestation de présence
Sanction de l'action de formation	Délivrance d'une attestation
Évaluation des acquis	Fiche de positionnement en début et fin de formation Évaluation croisée lors des phases de pratiques
Évaluation de l'action	Évaluation Initiale de la Formation par le Stagiaire Évaluation Différée de la Formation par le Prescripteur Évaluation Différée de la Formation par le Stagiaire
Coût pour un groupe	25€/heure/personne (Possibilités de financement à étudier) Tarif de groupe : nous consulter



MFR DE L'OUEST LYONNAIS

Formation par alternance dans les métiers du paysage

4^{ème} et 3^{ème} d'orientation – CAPa Jardinier Paysagiste -BAC PRO Aménagements Paysagers – CS Arboriste Élagueur

32 b Chemin de la Brossonnière • 69280 SAINTE CONSORCE • 04 78 19 80 50 • mfr.ste-consorce@mfr.asso.fr

www.mfr-sainte-consorce.fr . Retrouvez-nous aussi sur

